



DEĞERLİ VELİLERİME

Çocuklarınızla beraber vakit geçirebileceğiniz uzun bir tatil süreci başlıyor. Bu tatil sürecinde keyif alacağınızı düşündüğümüz bazı etkinlik fikirlerini paylaşmak istedik sizlerle. Etkinlikleri çoğaltabilir ve değiştirebilirsiniz. Uyguladığınız etkinlikleri fotoğraflayıp bir etkinlik albümü oluşturabilirsiniz. Çocuklarınızla size anı olarak kalacaktır.

Özellikle hatırlatmakta fayda olacağını düşündüğümüz birkaç nokta var:

>İnternet kullanımını ve TV izleme süresini sınırlandırmanızı rica ediyoruz. Uzun süre ekrana maruz kalınması dikkat dağınıklığına neden olabilmektedir. Yaşlarına uygun olmayan içerikler de çocuklarımızın psikolojilerini etkileyerek olumsuz davranışların ortaya çıkmasına neden olmaktadır. Lütfen, bu konuda hassas davranmanızı rica ediyoruz.

>Ayrıca okul sürecinde çocuklarımız belli bir rutine alıştı. Uyku ve yemek yeme konusunda tatil sonuna doğru okul rutinine geri dönerseniz okullar açıldığında daha az zorluk yaşayacaklardır.

>Çocukların her istediklerinin yapamayacağını ve belli sınırların olduğunu bilmeleri, unutmamaları açısından sınırlara ve kurallara gereken hassasiyeti tatil döneminde de göstereceğinize eminiz.

Tatil demek dinlenmek, eğlenmek, gezmek ve aile ile vakit geçirmek demektir. Bolca eğleneceğiniz güzel günlere...



1. GÜN AILEMİ ÇİZİYORUM

Aile bireyleri isimlerini bir kağıda yazar ve herkes bir kağıt çeker. Çektiği kağıttaki kişiyi dış görünüşüne dikkat ederek çizmeye çalışır. Çizim bittikten sonra 5 olumlu özelliği yazılır ve ardından çizimler hediye edilir. Dolaba asarak aile bölümü de oluşturabilirsiniz :)



2. GÜN

KARDAN ADAM DOYURMA

Bir kartona büyükçe bir kardan adam kafası çizilir ve aile bireyleri ile birlikte boyanır. Ağız kısmı bir pinpon topunun geçebileceği genişlikte kesilir. Kardan adamımızın dik ve sağlam durması sağlandıktan sonra grupları oluşturularak pinpon topu atmaya başlayabilirsiniz.



3. GÜN SOKAKTAKİ CANLARI ÖNEMSIYORUM

Sokakta yaşayan bir sürü üşümüş, aç canlılar var maalesef. Onlar için ailenle birlikte büyük bir kartondan ev yapabilirsin. Kartonun içine de aileden izin alarak kullanmadığın kıyafetlerinden sıcak bir yatak hazırlayabilirsin. Sonrasında istediğin gibi süsleyebilirsin. Kapının önüne mama ve su koymayı unutma lütfen.



4. GÜN

OYUNCAK TASARLIYORUM

Bu etkinlik için ihtiyacımız olanlar 2 adet kağıt tabak, 2 adet dondurma çubuğu ve renkli balonlar.

Kağıt tabaklara 1 adet dondurma çubuğunu yapıştırarak raket elde etmelisin. Şişirdiğin balona raketinle vurarak oyun oynamaya başlayabilirsin.



5. GÜN HAZINE AVINA ÇIKIYORUM


Bu etkinlikte evinize ailenizdeki bireyler için bazı ipuçları saklamalısınız. Her birey topladığı ip uçlarını birleştirerek hazine olarak belirlediğiniz bir nesneyi bulmaya çalışır. Eğlenceli olması açısından belki küçük haritalar da hazırlayabilirsiniz. :)



6. GÜN EVDE PİKNIK

Sandviçlerimiz ve meyve sularımız hazır ola geçsin! Bugün evde piknik yapacağız. Ailemizin yardımıyla yiyeceklerimizi hazırlayalım, içeceklerimizi de yanımıza alalım. Belki birkaç kutu oyunu da alabiliriz. Ardından kareli bir örtüyü yere serip pikniğimizi yapmaya başlayabiliriz.


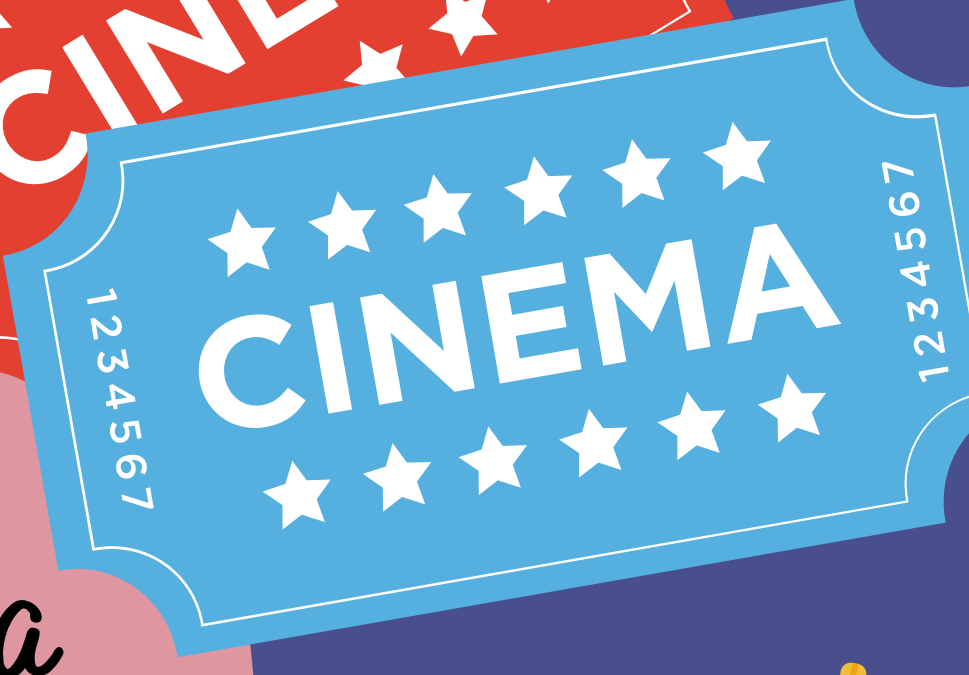





7. GÜN

FİLM GECESİ

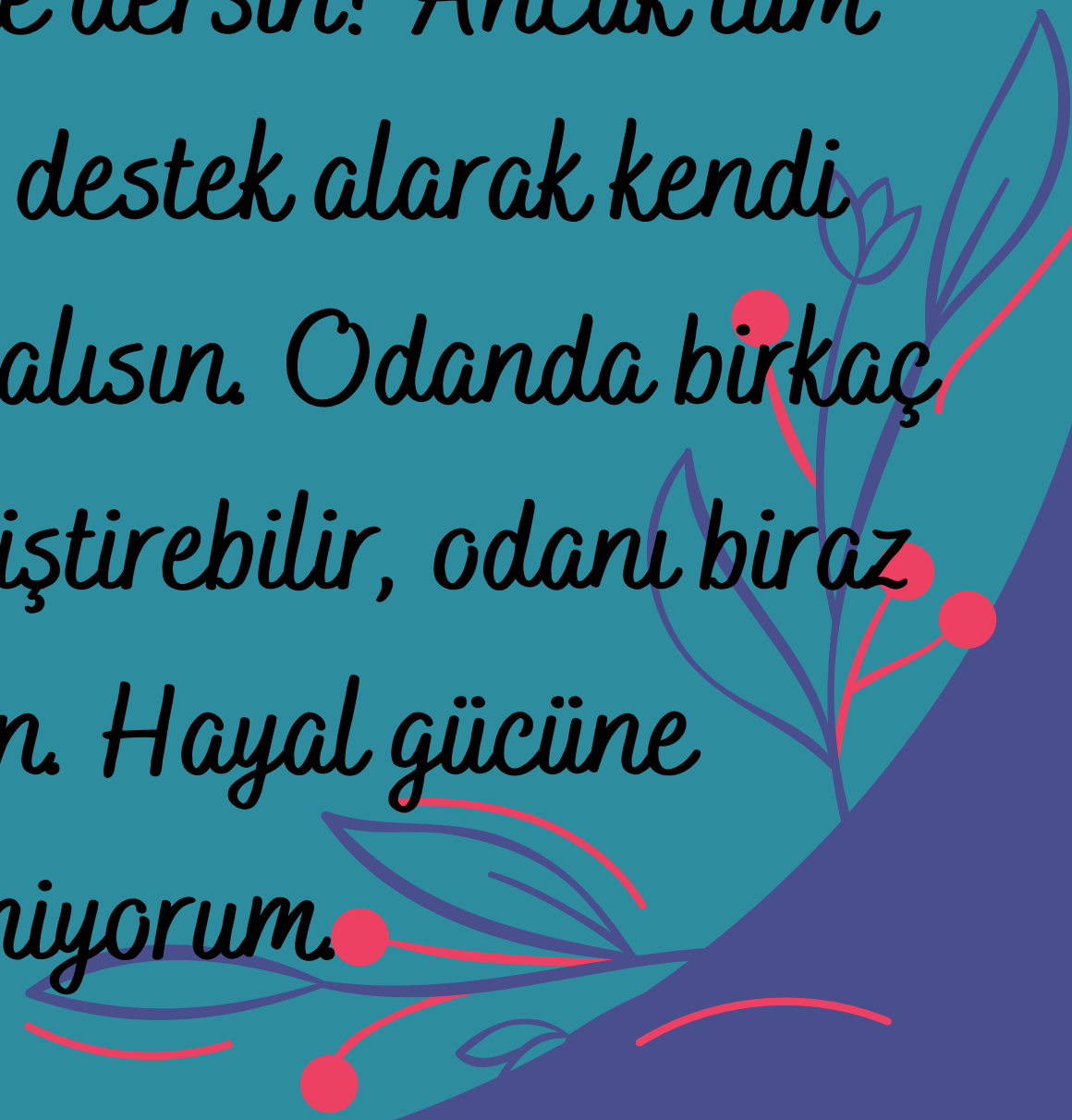
Bugün ailenle birlikte bir film izleyebilirsiniz. Film bittikten sonra filmdeki olaylar ve karakterler hakkında konuşabilirsiniz. Hatta filmde aklınızda kalanları çizebilir, filme bir afiş tasarlayabilirsiniz.



8. GÜN

DEĞİŞİKLİK YAPIYORUM

Bugün odanı biraz değiştirmeye ve renklendirmeye ne dersin? Ancak tüm bunları aileden destek alarak kendi imkanlarınla yapmalısın. Odanda birkaç eşyanın yerini değiştirebilir, odanı biraz süsleyebilirsin. Hayal gücüne güveniyorum.



9. GÜN

MİSS GİBİ KURABİYELER

Bugün aile bireylerinden yardım alarak beraber kurabiye yapabilirsiniz.

Pişirdiğiniz kurabiyeleri en son istediğin şekilde süsledikten sonra sıcak süt eşliğinde yiyebilirsiniz. Şimdiden ağzım sulandı. Afiyet olsun.

10. GÜN


RENKLİ DENEY YAPIYORUM

Rengarenk bir deney yapmaya ne dersin?

Gerekli malzemeleri yazıyorum: Biraz şeker, biraz su, pet bardaklar, fırça ve sulu boya :)


5 adet pet bardağı alın, 1. pet bardağına 1 tatlı kaşığı, 2. pet bardağına 2 tatlı kaşığı, 3. pet bardağına 3 tatlı kaşığı, 4. pet bardağına 4 tatlı kaşığı, 5. pet bardağına 5 tatlı kaşığı şekeri koyup üstlerine de 1 çay bardağı suyu ekleyin (Hepsinin yoğunluğu birbirinden farklı olmalı ki renkler karışmasın). Ardından sulu boyalardan istediğiniz renkleri her bir pet bardağa fırça yardımı ile ekleyin. Elde ettiğiniz renkleri yavaşça tek bir pet bardakta topladığınızda kendi gökkuşağınızı oluşturmuş olacaksınız.

Deney için ayrıntılı bilgiye internetten de ulaşabilirsiniz.



11. GÜN

YENİ BİR DİL ÖĞRENIYORUM




Yeni bir iletişim biçimi öğrenmeye ne dersin? İşaret dilinin ne olduğunu biliyor musun? Belki bu tatilde işaret dilinde birkaç harf ve kelime öğrenebilirsin. Adını ve soyadını işaret dili ile söylemeye ne dersin? Tatil dönüşü paylaşımını sabırsızlıkla bekliyorum.

12. GÜN

GERİ DÖNÜŞTÜRÜYORUM

Geri dönüştürülebilir pek çok ürün var. Bu etkinliğimizde senden ailenle birlikte geri dönüştürülebilir ürünleri kullanarak (mesela daha önce kullandığın kağıtlar olabilir) bir heykel yapmanı istiyorum. Nasıl bir heykel yapacağın tamamen senin hayal gücüne kalmış. Heykeller tamamlandığında belki küçük bir sergi yapabilirsiniz evde :)



13. GÜN

KELİMELERİ BİLİYORUM

İngilizce dersinde öğrendiğiniz kelimeleri ailenizle birlikte bir kağıda yazıp tek tek katlayarak bir kutuya doldurun. Ardından bir kağıt çekin ve o kağıtta yazan kelimeyi anlatan görseli çizmeye başlayın. Sürenin sonunda bakalım kim kelimenin doğru anlamını bilmiş ve doğru resmi doğru çizmiş?

14. GÜN

EVDE KAMP YAPIYORUM

Bugün ailenle birlikte odalardan birine çarşaflar yardımıyla küçük bir çadır kurabilirsin. Çadırın içini ışıklandırıp rahat edebileceğin minderler koyarak kamp keyfine varabilirsin. Hatta bir fener yardımıyla duvara ışık tutarak ailenle gölgeler oluşturabilirsiniz, oluşturulan gölgelerin neye ait olduğunu bilmeye çalışabilirsiniz.





15. GÜN SESSİZ SINEMA OYNUYORUM



Ailenizle beraber daha önce izlediğiniz ya da izlemeyi düşündüğünüz filmleri bir kağıda yazabilirsiniz. Kağıtları bir kavanoza koyarak sırayla kavanozdan kağıt çekebilirsiniz ve size çıkan filmi hareketlerle ailenize anlatmaya çalışabilirsiniz.



16. GÜN KUKLA ZAMANI

Hepimizin bir eşini kaybettiği çorabı mutlaka vardır. Şimdi bu çoraplardan minik kuklalar yapma zamanı. Ailenizden yardım alarak çoraplara oynayan gözler yapıştırabilirsiniz. Belki aksesuar da ekleyebilirsiniz, onu hayal gücünüze bırakıyorum. Kuklalarınız hazır olduğunda anı kalması için fotoğraf çekinmeyi unutmayın.





TATIL DÖNÜŞÜ
SİZİ ÖZLEMLE
BEKLIYOR
OLACAĞIZ.

